



Pedal TFPDU-201

Obrigado por escolher o TFPDU-201. Por favor, leia com atenção este

manual para garantir o pleno funcionamento do aparelho e para obter o máximo de seu pedal.

O TFPDU-201 é um pedal duplo do tipo “foot switch” para controle das músicas no website e aplicativos ToqueFácil®. É usado em conjunto com o pc, notebook ou dispositivo móvel compatível (aqui chamados de “equipamento”) através de conexão USB ou micro USB dos tipos B ou C (para outros tipos de conexão, utilize um adaptador específico). Guarde este manual para futuras referências.

PRECAUÇÕES DE SEGURANÇA

Para a prevenção de incêndio, choques elétricos ou mau funcionamento, evite utilizar o seu TFPDU-201 em locais onde o mesmo poderá ser exposto a: extremas temperaturas; fontes de calor como fornos ou geradores; alta umidade; areia ou poeira excessivas; e choque ou vibrações excessivas.

Nunca coloque objetos com líquidos próximos ao TFPDU-201, uma vez que isso poderá causar choques elétricos e danificar o pedal.

Nunca coloque objetos com fogo ou algo inflamável próximo ao TFPDU-201, uma vez que isso poderá causar incêndio.

Não exerça pressão excessiva nos botões de controle. Tenha cuidado para não deixar o aparelho cair no chão, ou qualquer tipo de queda.

Cuidado com objetos externos como moedas, peças e líquidos para que os mesmos não penetrem no interior do aparelho.

Não faça qualquer adaptação no TFPDU-201 para receber alimentação de fonte de energia externa.

Você sempre deverá desligar o outro equipamento antes de conectar e desconectar o cabo do TFPDU-201.

Nunca abra o TFPDU-201 ou tente modificá-lo de qualquer maneira. Saiba que a não observação dessas precauções poderá resultar em danos ao aparelho, além do cancelamento do período de garantia.

PRECAUÇÕES DE USO

Para sua segurança, o TFPDU-201 foi projetado para não receber interferência de ruídos eletromagnéticos. De qualquer maneira, equipamentos sensíveis ou geradores de energia eletromagnética deverão ser posicionados longe do TFPDU-201, pois interferências poderão ocorrer.

Como qualquer dispositivo de controle digital, inclusive o TFPDU-201, a interferência eletromagnética poderá danificar os dados ou corromper os mesmos. Cuidados deverão ser tomados para minimizar os riscos de danos.

TERMO DE GARANTIA

A garantia sobre o pedal TFPDU-201 é de 90 (noventa) dias a partir da data de recebimento do produto, cobrindo somente os defeitos de funcionamento das peças e

componentes nas condições normais de uso, de acordo com as instruções contidas neste manual.

A garantia é automaticamente cancelada se o TFPDU-201 sofrer reparos por pessoas não autorizadas, receber maus tratos ou sofrer danos decorrentes de acidentes, quedas, variações de tensão elétrica e sobrecarga, emprego de pressão excessiva ou qualquer ocorrência decorrente da má utilização por parte do usuário.

A assistência técnica é prestada exclusivamente pelo ToqueFácil. O custo de envio do pedal para substituição ou reparo de peças dentro ou fora do período de garantia é de responsabilidade do usuário comprador.

LIMPEZA

Use um pano seco e suave para limpar o TFPDU-201. Se necessário, umedeça levemente o pano. Não use álcool, solventes, cera ou qualquer produto abrasivo, pois os mesmos poderão danificar tanto a superfície quanto as partes eletrônicas.

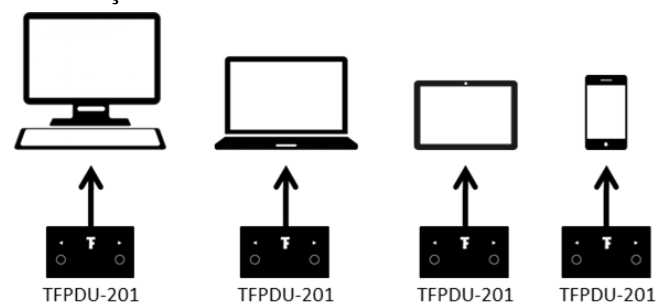
ALIMENTAÇÃO

O TFPDU-201 é um dispositivo do tipo “low energy”. Não interfere no consumo de bateria do equipamento e não necessita de alimentação própria. A sua fonte de energia provém do equipamento em que está conectado.

ANTES DE USAR

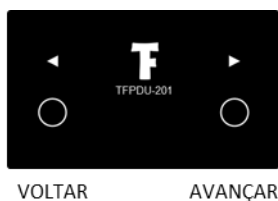
Sempre antes de utilizar o TFPDU-201, certifique-se que a última versão do aplicativo ToqueFácil esteja instalada no seu equipamento. Após a instalação ou atualização do aplicativo, baixe o conteúdo da sua conta para o app. Assim você garante que todos os recursos do aplicativo ToqueFácil estejam disponíveis para uso, além de um melhor aproveitamento das funcionalidades do pedal.

INSTALAÇÃO E USO



Conecte o TFPDU-201 na entrada USB (ou micro USB) própria para comunicação de dados antes de abrir o aplicativo ou o website. Acesse o painel de visualização do ToqueFácil para utilizar as funções do seu TFPDU-201.

FUNCIONAMENTO – PAGINAÇÃO



AVANÇAR ►

Toque no botão direito para avançar uma página. Caso você esteja visualizando a última página de uma música quando pressionar este botão, a primeira página da próxima música será exibida (se você não estiver na última música do repertório).

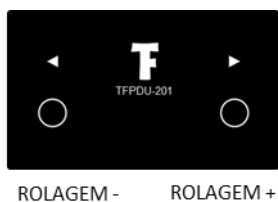
Pressione e mantenha pressionado este botão para disparar o avanço rápido de páginas. Solte o botão para parar o avanço rápido.

VOLTAR ◀

Toque no botão esquerdo para voltar uma página. Caso você esteja visualizando a primeira página de uma música quando pressionar este botão, a última página da música anterior será exibida (se você não estiver na primeira música do repertório).

Pressione e mantenha pressionado este botão para disparar o retorno rápido de páginas. Solte o botão para parar o retorno rápido.

FUNCIONAMENTO – ROLAGEM CONTROLADA



ROLAGEM + ►

Modo Rolagem 1: pressione e mantenha pressionado o botão direito para avançar a rolagem na velocidade padrão estabelecida. Solte o botão para parar a rolagem.

Modo Rolagem 2: toque (não mantenha pressionado) no botão direito para iniciar o movimento de rolagem na velocidade padrão estabelecida. Toque novamente no botão direito durante a rolagem para aumentar a velocidade.

Após o final da rolagem, toque no botão direito para avançar à próxima música.

ROLAGEM - ◀

Modo Rolagem 1: pressione e mantenha pressionado o botão esquerdo para retroceder a rolagem na velocidade padrão estabelecida. Solte o botão para parar a rolagem.

Modo Rolagem 2: toque (não mantenha pressionado) no botão esquerdo para parar o movimento de rolagem. Toque novamente no botão esquerdo durante o recuo da rolagem para aumentar a velocidade.

Antes de iniciar da rolagem, toque no botão esquerdo para voltar à música anterior.

TECLADO VIRTUAL

Em alguns casos, o sistema Android pode desativar automaticamente a função de teclado virtual quando o TFPDU-201 estiver conectado. Se isso ocorrer, acesse as configurações do seu equipamento e em “Idiomas e entrada”, selecione “Teclado físico”. Deixe ativada a opção “Mostrar teclado virtual”. Observe também que o teclado virtual será ativado apenas quando uma caixa de texto for selecionada.

COMPATIBILIDADE

O TFPDU-201 foi desenvolvido especialmente para o fim proposto e, por isso, garante e mantém compatibilidade com o ToqueFácil.

O TFPDU-201 pode ser usado no pc, notebook, tablet e celular. É compatível com Windows, Linux e Android.

Para dispositivos Android: o TFPDU-201 funciona em dispositivo compatível com tecnologia OTG (aceita conectar periféricos no aparelho como pendrives, teclados e mouses) e sistema operacional Android 6.0 ou superior. Versões anteriores do Android necessitam de acesso root e instalação de outros aplicativos para ativação do OTG, sem garantia de funcionamento.

Certifique-se que o seu dispositivo é totalmente compatível com o pedal TFPDU-201.

Pedal TFPDU-201

Modificações necessárias serão realizadas sem aviso prévio. Os dados técnicos e a imagem do aparelho poderão, por este motivo, apresentar diferenças em relação às indicações e figuras fornecidas. Reservado o direito de alterações técnicas e na aparência do produto. Os nomes de outras empresas e suas marcas mencionados neste manual são registrados por seus respectivos proprietários. Qualquer menção destina-se apenas a fins informativos. O TFPDU-201 é um produto ToqueFácil® vendido exclusivamente pelo website www.toquefacil.com.br e está protegido por direitos autorais e de propriedade. Não existe distribuidor, vendedor ou comerciante autorizado para representar a marca ToqueFácil e nem autorização para se vincular à marca. Este manual é protegido por direitos do autor e a edição de seu conteúdo por terceiros não autorizados é proibida. Apenas cópias e impressões são permitidas.

© TFPDU-201 - Todos os direitos reservados.



www.toquefacil.com.br